



CENTRO MUNICIPAL DE EDUCAÇÃO INFANTIL

PROFESSOR DELERMO POPPI

Rua José Makocsi, nº 335 - Jardim José Erdei, Fone: 39061065

Email: cmeidelermopopi@rolandia.pr.gov.br



**Prefeitura  
de Rolândia**

**SECRETARIA MUNICIPAL DE EDUCAÇÃO**

**EDUCAÇÃO INFANTIL**

**33º ROTEIRO DE ATIVIDADES COMPLEMENTARES DE ESTUDO – COVID 19**

**CMEI MUNICIPAL PROFESSOR DELERMO POPPI**

**PROFESSOR: DAIANE BATISTA/ARIANE DE PAULA**

**TURMA: INFANTIL 5 CRIANÇAS PEQUENAS (ANOS)**

**PERÍODO DE REALIZAÇÃO: DE 25 A 29 DE OUTUBRO**

<b>VÍDEO OU ÁUDIO DO PROFES SOR</b>	TODAS AS VEZES QUE O PROFESSOR ENCAMINHAR ATIVIDADES PARA OS FAMILIARES, INICIAR COM SAUDAÇÕES, PARA ACOLHIMENTO DOS PAIS E DAS CRIANÇAS.
<b>O QUE VOCÊ VAI ESTUDAR:</b>	<p><b><u>SABERES E CONHECIMENTOS:</u></b></p> <p style="text-align: center;"><b>O EU O OUTRO E O NÓS</b></p> <ul style="list-style-type: none"><li>• Próprio corpo e suas possibilidades motoras, sensoriais e expressivas</li><li>• Confiança e imagem positiva de si.</li><li>• Regras.</li><li>• Representação gráfica como expressão de conhecimentos, experiências e sentimentos.</li><li>• Diferentes pessoas, espaços, tempos e culturas.</li></ul> <p style="text-align: center;"><b>CORPO, GESTOS E MOVIMENTOS</b></p> <ul style="list-style-type: none"><li>• Imaginação</li><li>• Motricidade: controle e equilíbrio do corpo.</li><li>• Motricidade e habilidade manual.</li><li>• O corpo e o espaço.</li></ul>



CENTRO MUNICIPAL DE EDUCAÇÃO INFANTIL

PROFESSOR DELERMO POPPI

Rua José Makocsi, nº 335 - Jardim José Erdei, Fone: 39061065

Email: cmeidelermopoppi@rolandia.pr.gov.br

	<p style="text-align: center;"><b>TRAÇOS, SONS, CORES E FORMAS</b></p> <ul style="list-style-type: none"><li>• Suportes, materiais, instrumentos e técnicas das Artes Visuais e seus usos.</li><li>• Suportes, materiais, instrumentos e técnicas das Artes Visuais e seus usos.</li></ul> <p style="text-align: center;"><b>ESCUITA, FALA, PENSAMENTO E IMAGINAÇÃO</b></p> <ul style="list-style-type: none"><li>• A língua portuguesa falada, suas diversas funções e usos sociais.</li><li>• Marcas gráficas: desenhos, letras, números.</li><li>• Alfabeto.</li></ul> <p style="text-align: center;"><b>ESPAÇO, TEMPOS, QUANTIDADES, RELAÇÕES E TRANSFORMAÇÕES</b></p> <ul style="list-style-type: none"><li>• Noções básicas de quantidade: muito, pouco, mais, menos, bastante, nenhum.</li><li>• Contagem oral.</li></ul>
<p><b>PARA QUE VAMOS ESTUDAR ESSES CONTEÚDOS?</b></p>	<p><b>CAMPO DE EXPERIÊNCIA: O EU O OUTRO E O NÓS</b></p> <p><b>(EI03EO02) Agir de maneira independente, com confiança em suas capacidades, reconhecendo suas conquistas e limitações.</b></p> <ul style="list-style-type: none"><li>• Conhecer o próprio corpo e suas possibilidades motoras, sensoriais e expressivas. <b>Próprio corpo e suas possibilidades motoras, sensoriais e expressivas.</b></li><li>• Perseverar frente a desafios ou a novas atividades. <b>Confiança e imagem positiva de si.</b></li><li>• Enfrentar desafios em brincadeiras e jogos para desenvolver confiança em si próprio. <b>Confiança e imagem positiva de si.</b></li><li>• Perseverar frente a desafios ou a novas atividades. <b>Confiança e imagem positiva de si.</b></li><li>• Ampliar, progressivamente, suas atividades com base nas orientações dos(as) professor(es). <b>Próprio corpo e suas possibilidades motoras, sensoriais e expressivas.</b></li></ul> <p><b>(EI03EO03) Ampliar as relações interpessoais, desenvolvendo atitudes de participação e cooperação.</b></p>



## CENTRO MUNICIPAL DE EDUCAÇÃO INFANTIL

PROFESSOR DELERMO POPPI

Rua José Makocsi, nº 335 - Jardim José Erdei, Fone: 39061065

Email: cmeidelermopoppi@rolandia.pr.gov.br

- Participar de jogos, conduzidos pelas crianças ou pelos professores(as), seguindo regras. **Regras.**

### **(EI03EO04) Comunicar suas ideias e sentimentos a pessoas e grupos diversos.**

Representar no desenho seus conhecimentos, sentimentos e apreensão da realidade. **(Representação gráfica como expressão de conhecimentos, experiências e sentimentos.)**

### **(EI03EO06) Manifestar interesse e respeito por diferentes culturas e modos de vida.**

Conhecer diferentes povos e suas culturas por meio de pesquisas, filmes, fotos, entrevistas, relatos e outros. **(Diferentes pessoas, espaços, tempos e culturas.)**

## **CAMPO DE EXPERIÊNCIA: CORPO, GESTOS E MOVIMENTOS**

### **(EI03CG02) Demonstrar controle e adequação do uso de seu corpo em brincadeiras e jogos, escuta e reconto de histórias, atividades artísticas, entre outras possibilidades.**

- Movimentar-se fazendo uso de diferentes movimentos corporais cada vez mais complexos. **Motricidade: controle e equilíbrio do corpo.**
- Movimentar-se seguindo orientações dos(as) professores(as), de outras crianças ou criando suas próprias orientações. **O corpo e o espaço.**

### **(EI03CG03) Criar movimentos, gestos, olhares e mímicas em brincadeiras, jogos e atividades artísticas como dança, teatro e música.**

- Criar movimentos e gestos ao brincar, dançar, representar etc. **Imaginação**
- Vivenciar situações de deslocamento e movimento do corpo fora e dentro da sala. **O corpo e seus movimentos**

### **(EI03CG05) Coordenar suas habilidades manuais no atendimento adequado a seus interesses e necessidades em situações diversas.**

- Usar a tesoura para recortar. **Motricidade e habilidade manual.**



CENTRO MUNICIPAL DE EDUCAÇÃO INFANTIL

PROFESSOR DELERMO POPPI

Rua José Makocsi, nº 335 - Jardim José Erdei, Fone: 39061065

Email: cmeidelermopoppi@rolandia.pr.gov.br

**CAMPO DE EXPERIÊNCIA: TRAÇOS, SONS, CORES E FORMAS**

**(EI03TS02) Expressar-se livremente por meio de desenho, pintura, colagem, dobradura e escultura, criando produções bidimensionais e tridimensionais.**

- Criar desenhos, pinturas, colagens, modelagens a partir de seu próprio repertório e da utilização dos elementos da linguagem das Artes Visuais: ponto, linha, cor, forma, espaço e textura.  
**Suportes, materiais, instrumentos e técnicas das Artes Visuais e seus usos.**

**CAMPO DE EXPERIÊNCIA: ESCUTA, FALA, PENSAMENTO E IMAGINAÇÃO**

**(EI03EF01) Expressar ideias, desejos e sentimentos sobre suas vivências, por meio da linguagem oral e escrita (escrita espontânea), de fotos, desenhos e outras formas de expressão.**

- Comunicar-se com diferentes intenções, em diferentes contextos, com diferentes interlocutores, respeitando sua vez de falar e escutando o outro com atenção. **A língua portuguesa falada, suas diversas funções e usos sociais.**
- Reconhecer e identificar as letras do alfabeto em contexto ao valor sonoro convencional para relacionar grafema/fonema.  
**Consciência fonológica.**

**(EI03EF07) Levantar hipóteses sobre gêneros textuais veiculados em portadores conhecidos, recorrendo a estratégias de observação gráfica e/ou de leitura.**

- Identificar as letras do alfabeto em diversas situações da rotina escolar. **(Alfabeto.)**

**(EI03EF09) Levantar hipóteses em relação à linguagem escrita, realizando registros de palavras e textos, por meio de escrita espontânea.**

Registrar suas ideias utilizando desenhos, símbolos e palavras. (**Marcas gráficas: desenhos, letras, números.**)

**CAMPO DE EXPERIÊNCIA: ESPAÇO, TEMPOS, QUANTIDADES, RELAÇÕES E TRANSFORMAÇÕES**



## CENTRO MUNICIPAL DE EDUCAÇÃO INFANTIL

PROFESSOR DELERMO POPPI

Rua José Makocsi, nº 335 - Jardim José Erdei, Fone: 39061065

Email: cmeidelermopoppi@rolandia.pr.gov.br

	<b>(EI03ET07) Relacionar números às suas respectivas quantidades e identificar o antes, o depois e o entre em uma sequência.</b> <ul style="list-style-type: none"><li>• Perceber quantidades nas situações rotineiras. <b>Noções básicas de quantidade: muito, pouco, mais, menos, bastante, nenhum</b></li><li>• Realizar contagem em situações cotidianas: quantidade de meninas e meninos da turma, de objetos variados, de mochilas, de bonecas e outras. <b>(Contagem oral.)</b></li></ul>				
<b>COMO VAMOS ESTUDAR OS CONTEÚDOS ?</b>	<b>SEGUNDA</b>	<b>TERÇA</b>	<b>QUARTA</b>	<b>QUINTA</b>	<b>SEXTA</b>
	ATIVIDADES DE JOGOS E BRINCADEIRAS	HIST. DE LITERATURA INFANTIL ATIVIDADE IMPRESSA	ATIVIDADES DE JOGOS E BRINCADEIRAS	HIST. DE LITERATURA INFANTIL ATIVIDADE IMPRESSA	ATIVIDADES DE JOGOS E BRINCADEIRAS



CENTRO MUNICIPAL DE EDUCAÇÃO INFANTIL

PROFESSOR DELERMO POPPI


Rua José Makocsi, nº 335 - Jardim José Erdei, Fone: 39061065

Email: cmeidelermopoppi@rolandia.pr.gov.br

## **33° ROTEIRO**

# **PROJETO: ESCOLA ATIVA**

## **ESPORTES COM BOLA**



# **VOLEIBOL**

**NOME:**

**INFANTIL 5:**

**PROFESSORA:**



CENTRO MUNICIPAL DE EDUCAÇÃO INFANTIL

PROFESSOR DELERMO POPPI

Rua José Makocsi, nº 335 - Jardim José Erdei, Fone: 39061065

Email: cmeidelermopoppi@rolandia.pr.gov.br

**ROTEIRO: 33**

**ATIVIDADES COMPLEMENTARES DE ESTUDO – COVID 19**  
**PROFESSORAS: Daiane Batista e Ariane de Paula Souto**

**- TURMA: INFANTIL 5A/B/C- PEQUENAS (5ANOS)**

**PERÍODO DE REALIZAÇÃO: DE 25 A 29 DE OUTUBRO**

**SEGUNDA-FEIRA 25 DE OUTUBRO DE 2021**

ATIVIDADE:	PROJETO ESCOLA ATIVA: VOLEIBOL
<b>O QUE VAMOS ESTUDAR?</b>	<p><b>(EI03EO04)</b> Representação gráfica como expressão de conhecimentos, experiências e sentimentos. <b>Comunicar suas ideias e sentimentos a pessoas e grupos diversos.</b></p> <p><b>(EI03CG03)</b> O corpo e seus movimentos <b>Criar movimentos, gestos, olhares e mímicas em brincadeiras, jogos e atividades artísticas como dança, teatro e música.</b></p> <p><b>(EI03EF01)</b> A língua portuguesa falada, suas diversas funções e usossociais.</p>
<b>PARA QUE VAMOS ESTUDAR ESSES CONTEÚDOS?</b>	<ul style="list-style-type: none"><li>• Representar no desenho seus conhecimentos, sentimentos e apreensão darealidade.</li><li>• Vivenciar situações de deslocamento e movimento do corpo fora e dentro dasala.</li><li>• Comunicar-se com diferentes intenções, em diferentes contextos, com diferentes interlocutores, respeitando sua vez de falar e escutando o outro com atenção.</li></ul>
<b>COMO VAMOS ESTUDAR OS CONTEÚDOS?</b>	<p><b>1º MOMENTO:</b> Iniciaremos a aula com a recepção. Em seguida faremos o cabeçalho no quadro contendo, nome do CMEI, data, como o tempo esta. Também será feito a chamada, escreveremos o nome de cada criança presente no quadro.</p> <p><b>2º MOMENTO:</b> Conversaremos com a criança sobre o projeto ESCOLA ATIVA. Explicaremos que dando continuidade ao projeto iremos aprender nesta semana o esporte “VOLEIBOL”. Neste momento questionaremos as crianças sobre o que sabem sobre este esporte.</p> <p><b>3º MOMENTO:</b> Será mostrado para as crianças um vídeo</p>





CENTRO MUNICIPAL DE EDUCAÇÃO INFANTIL

PROFESSOR DELERMO POPPI

Rua José Makocsi, nº 335 - Jardim José Erdei, Fone: 39061065

Email: cmeidelermopoppi@rolandia.pr.gov.br

explicativo sobre o esporte voleibol, disponível no link do youtube: VOLEIBOL HISTÓRIA REGRAS E FUNDAMENTOS.



<https://www.youtube.com/watch?v=eZla2YWH2O8>

**4º MOMENTO:** Iremos conversar sobre o esporte voleibol, suas características e regras.

### CARACTERÍSTICAS DO JOGO

- O voleibol é um esporte jogado por duas equipes em uma quadra de jogo dividida por uma rede.
- O seu objetivo é enviar a bola, por cima da rede, de forma a fazê-la tocar parte do solo que esteja compreendido dentro da quadra adversária.
- Cada equipe poderá usufruir de até três toques na bola (além do contato com o bloqueio) na tentativa de enviar a bola ao adversário.
- Cada jogada se inicia com um saque: um toque inicial realizado por um jogador, denominado naquele momento sacador, enviando a bola por cima da rede em direção à quadra adversária.

**5º MOMENTO:** No pátio será entregue para as crianças uma bexiga ao qual faremos uma dinâmica. As crianças deverão manter as bexigas no alto e a regra é não deixar-la cair no chão.

**6º MOMENTO:** Para finalizar as crianças irão fazer um desenho no caderno de desenho ilustrando o esporte que aprendemos hoje (VOLEIBOL).

COMO VAMOS REGISTRAR O QUE APRENDEMOS?

- DESENHO SOBRE O ESPORTE VOLEIBOL.





## CENTRO MUNICIPAL DE EDUCAÇÃO INFANTIL

PROFESSOR DELERMO POPPI

Rua José Makocsi, nº 335 - Jardim José Erdei, Fone: 39061065

Email: cmeidelermopoppi@rolandia.pr.gov.br

### TERÇA-FEIRA 26 DE OUTUBRO DE 2021

<b>ATIVIDADE:</b>	<b>PROJETO ESCOLA ATIVA: PASSEIO PARA CONHECER AS QUADRAS DOS ESPORTES TRABALHADOS NO PROJETO (VOLEIBOL, FUTEBOL, TÊNIS, BASQUETEBOL).</b>
<b>O QUE VAMOS ESTUDAR?</b>	<p><b>(EI03EO06)</b> Diferentes pessoas, espaços, tempos e culturas. <b>Manifestar interesse e respeito por diferentes culturas e modos de vida.</b></p> <p><b>(EI03EF09)</b> Marcas gráficas: desenhos, letras, números. <b>Levantar hipóteses em relação à linguagem escrita, realizando registros de palavras e textos, por meio de escrita espontânea.</b></p> <p><b>(EI03CG02)</b> Motricidade: controle e equilíbrio do corpo. <b>Demonstrar controle e adequação do uso de seu corpo em brincadeiras e jogos, escuta e reconto de histórias, atividades artísticas, entre outras possibilidades.</b></p>
<b>PARA QUE VAMOS ESTUDAR ESSES CONTEÚDOS?</b>	<ul style="list-style-type: none"><li>• Conhecer diferentes povos e suas culturas por meio de pesquisas, filmes, fotos, entrevistas, relatos e outros.</li><li>• Registrar suas ideias utilizando desenhos, símbolos e palavras.</li><li>• Movimentar-se fazendo uso de diferentes movimentos corporais cada vez mais complexos.</li></ul>
<b>COMO VAMOS ESTUDAR OS CONTEÚDOS?</b>	<p><b>1º MOMENTO:</b> Iniciaremos a aula com a recepção. Em seguida faremos o cabeçalho no quadro contendo, nome do CMEI, data, como o tempo esta. Também será feito a chamada, escreveremos o nome de cada criança presente no quadro e será contada a quantidade de letras que cada nome possui.</p> <p><b>2º MOMENTO:</b> Dentro da sala de aula iremos explicar que será realizado um passeio nas quadras de esportes do município e iremos conhecer as quadras que estamos trabalhando no projeto “Escola ativa”: <b>(VOLEIBOL, FUTEBOL, TÊNIS,</b></p>



CENTRO MUNICIPAL DE EDUCAÇÃO INFANTIL

PROFESSOR DELERMO POPPI

Rua José Makocsi, nº 335 - Jardim José Erdei, Fone: 39061065

Email: cmeidelermopoppi@rolandia.pr.gov.br

	<p><b>BASQUETEBOL).</b></p> <p><b>3º MOMENTO:</b> Ao retornarmos para o CMEI iremos formar uma roda de conversa e falar sobre o que cada criança observou no passeio:</p> <ul style="list-style-type: none"><li>-Qual quadra e esporte mais gostaram?</li><li>-Qual é a diferença entre elas?</li><li>-O que viu que mais chamou a atenção?</li></ul> <p>Para registrar será feito um desenho no caderno ao qual terão que representar o nosso passeio.</p> <p><b>4º MOMENTO:</b> Para finalizar iremos ao pátio brincar com as bolas, cada criança receberá uma bola, e será proposto para que cada um jogue a bola para cima, bata palma e pegue a bola novamente, devem-se bater quantas palmas conseguir, porém não pode deixar a bola cair no chão.</p>
<p><b>COMO VAMOS REGISTRAR O QUE APRENDEMOS?</b></p>	<p>DESENHO PARA REGISTRAR O PASSEIO DAS QUADRAS DOS ESPORTES (VOLEIBOL, FUTEBOL, TENIS, BASQUETEBOL)</p>



## CENTRO MUNICIPAL DE EDUCAÇÃO INFANTIL

PROFESSOR DELERMO POPPI

Rua José Makocsi, nº 335 - Jardim José Erdei, Fone: 39061065

Email: cmeidelermopoppi@rolandia.pr.gov.br

### QUARTA-FEIRA 27 DE OUTUBRO DE 2021

<b>ATIVIDADE:</b>	<b>PROJETO ESCOLA ATIVA: VOLEI DE QUADRA E VOLEI DE PRAIA.</b>
<b>O QUE VAMOS ESTUDAR?</b>	<p><b>(EI03EO03) Regras.</b> <b>Ampliar as relações interpessoais, desenvolvendo atitudes de participação e cooperação.</b></p> <p><b>(EI03CG03) O corpo e seus movimentos</b> <b>Criar movimentos, gestos, olhares e mímicas em brincadeiras, jogos e atividades artísticas como dança, teatro e música.</b></p> <p><b>(EI03EF01) Consciência fonológica.</b> <b>Expressar ideias, desejos e sentimentos sobre suas vivências, por meio da linguagem oral e escrita (escrita espontânea), de fotos, desenhos e outras formas de expressão.</b></p>
<b>PARA QUE VAMOS ESTUDAR ESSES CONTEÚDOS?</b>	<ul style="list-style-type: none"><li>• Participar de jogos, conduzidos pelas crianças ou pelos professores(as), seguindo regras.</li><li>• Vivenciar situações de deslocamento e movimento do corpo fora e dentro da sala.</li><li>• Reconhecer e identificar as letras do alfabeto em contexto ao valor sonoro convencional para relacionar grafema/fonema.</li></ul>
<b>COMO VAMOS ESTUDAR OS CONTEÚDOS?</b>	<p><b>1º MOMENTO:</b> Iniciaremos a aula com a recepção. Em seguida faremos o cabeçalho no quadro contendo, nome do cmei, data, como o tempo esta. Também será feito a chamada, escreveremos o nome de cada criança presente no quadro e serão enfatizados os sons das letras de cada nome.</p> <p><b>2º MOMENTO:</b> Conversaremos sobre os tipos de voleibol que existe: Vôlei de quadra e vôlei de praia.</p> 



CENTRO MUNICIPAL DE EDUCAÇÃO INFANTIL

PROFESSOR DELERMO POPPI

Rua José Makocsi, nº 335 - Jardim José Erdei, Fone: 39061065

Email: cmeidelermopoppi@rolandia.pr.gov.br

### **As 5 maiores diferenças entre vôlei de praia e de quadra**

O princípio básico do vôlei de quadra e do de praia é o mesmo: passar a bola sobre a rede e acertar o chão do lado adversário. Mas entre as duas modalidades há algumas distinções importantes. Conheça as diferenças entre o vôlei de praia e de quadra:

#### **1. Número de jogadores**

Enquanto o vôlei de praia tem apenas dois jogadores e não conta com nenhum atleta reserva, o vôlei de quadra é jogado por seis atletas e outros seis ficam no banco para possíveis substituições.

#### **2. Espaço de jogo**

Pelas regras da FIVB (Federação Internacional de Voleibol), no vôlei de quadra, o espaço de jogo é de 18 m x 9 m, cercado por uma área livre de, no mínimo, 5 m nas laterais e 6,5 m nas linhas de fundo. A altura do ginásio deve ser de, no mínimo, 12,5 m. Já no vôlei de praia, o espaço de jogo é de 16 m x 8 m, cercado por uma área livre de, no mínimo, 5 m e, no máximo, 6 m, tanto nas laterais como nas linhas de fundo. A altura também deve ser de, no mínimo, 12,5 m.

No vôlei de praia, a quadra tem apenas as duas linhas laterais e as duas linhas de fundo. Na quadra, além dessas quatro linhas, ainda existe a linha central, que divide os lados adversários, e a linha de ataque, a 3 m da linha central.

#### **3. Pontuação**

No vôlei de praia, acontecem 2 sets de 21 pontos e, em caso de empate, é disputado o terceiro set de 15 pontos. No vôlei de quadra, são 4 sets de 25 pontos e, em caso de empate, o quinto set é disputado até 15 pontos. Para que o set termine, é preciso que haja, no mínimo, dois pontos de diferença entre as equipes.

#### **4. Toques na bola**

Em ambas modalidades, os jogadores podem tocar até três vezes na bola antes de passá-la para a quadra do adversário, com a diferença de que, no vôlei de quadra, o contato do bloqueio não conta e, no vôlei de praia, sim.

#### **5. Rede**

Nas duas modalidades, a rede fica a uma altura de 2,43m na categoria masculina e de 2,24 m na feminina e tem 1 m de largura. O que difere é o comprimento da rede: no vôlei de quadra, são 9,5 m a 10 m de comprimento, com 25 cm a 50 cm em cada lado das faixas laterais; e no vôlei de praia, são 8,5 m de comprimento.

**3º MOMENTO:** Mostrar fotos dos dois tipos de vôlei: **Vôlei de praia**



## CENTRO MUNICIPAL DE EDUCAÇÃO INFANTIL

PROFESSOR DELERMO POPPI

Rua José Makocsi, nº 335 - Jardim José Erdei, Fone: 39061065

Email: cmeidelermopoppi@rolandia.pr.gov.br



### Vôlei de quadra:



**4º MOMENTO:** Neste momento a professora (adulto) deverá dividir um espaço com corda, barbante ou rede. Depois colocaremos uma criança de cada lado e pediremos para que elas passem a bola de um lado para o outro, tentando não deixar com que a bola toque na rede.

**5º MOMENTO:** Neste momento vamos realizar a atividade impressa, onde a criança deverá escrever o nome de cada esporte com a ajuda de um adulto caso necessite.

**COMO VAMOS REGISTRAR O QUE APRENDEMOS?**

- **Atividade impressa: Escrever o nome de cada esporte de acordo com a imagem.**





# CENTRO MUNICIPAL DE EDUCAÇÃO INFANTIL

## PROFESSOR DELERMO POPPI

Rua José Makocsi, nº 335 - Jardim José Erdei, Fone: 39061065

Email: [cmeidelermopoppi@rolandia.pr.gov.br](mailto:cmeidelermopoppi@rolandia.pr.gov.br)

➤ ESCREVA O NOME DOS ESPORTES NO QUADRO ABAIXO:





CENTRO MUNICIPAL DE EDUCAÇÃO INFANTIL

PROFESSOR DELERMO POPPI

Rua José Makocsi, nº 335 - Jardim José Erdei, Fone: 39061065

Email: cmeidelermopoppi@rolandia.pr.gov.br

**QUINTA-FEIRA 28 DE OUTUBRO DE 2021**

<b>ATIVIDADE:</b>	<b>PROJETO ESCOLA ATIVA: VOLEIBOL DE ALFABETO.</b>
<b>O QUE VAMOS ESTUDAR?</b>	<p>(EI03EO02) Confiança e imagem positiva de si.</p> <p><b>Agir de maneira independente, com confiança em suas capacidades, reconhecendo suas conquistas e limitações.</b></p> <p>(EI03EF07) Alfabeto.</p> <p><b>Levantar hipóteses sobre gêneros textuais veiculados em portadores conhecidos, recorrendo a estratégias de observação gráfica e/ou de leitura.</b></p>
<b>PARA QUE VAMOS ESTUDAR ESSES CONTEÚDOS?</b>	<p>Perseverar frente a desafios ou a novas atividades. <b>(Confiança e imagem positiva de si.)</b></p> <ul style="list-style-type: none"><li>• Identificar as letras do alfabeto em diversas situações da rotina escolar. <b>(Alfabeto.)</b></li></ul>
<b>COMO VAMOS ESTUDAR OS CONTEÚDOS?</b>	<p><b>1º MOMENTO:</b> Iniciaremos a aula com a recepção. Em seguida faremos o cabeçalho no quadro contendo, nome do cmei, data, como o tempo está. Também será feita a chamada, escreveremos o nome de cada criança presente no quadro.</p> <p><b>2º MOMENTO:</b> Neste momento vamos fazer uma brincadeira chamada: Vôlei do alfabeto.</p> <p><b>COMO BRINCAR:</b></p> <p>Primeiro deve ser escolhido um tema, como por exemplo, frutas. Em seguida as crianças formam um círculo e jogam vôlei, só que a cada lance, devem falar uma letra seguindo a ordem alfabética.</p> <p>Quem deixar a bola cair deverá falar uma fruta que comece com a letra da vez, por exemplo se a bola caiu ao falar a letra "m", quem deixou cair poderá falar mamão, maçã ou melancia, por exemplo. Em seguida retorna-se ao jogo com a letra seguinte.</p> <p><b>3º MOMENTO:</b> Agora vamos fazer uma fila, onde teremos que passar a bola por cima e depois por baixo das pernas, entregando a bola nas mãos do amigo, sem deixar-la cair no chão.</p>





CENTRO MUNICIPAL DE EDUCAÇÃO INFANTIL

PROFESSOR DELERMO POPPI

Rua José Makocsi, nº 335 - Jardim José Erdei, Fone: 39061065

Email: cmeidelermopoppi@rolandia.pr.gov.br



**4º MOMENTO:** Vamos agora realizar a atividade impressa, pintando as letras do alfabeto que forma a palavra VOLEIBOL.

**COMO VAMOS REGISTRAR O QUE APRENDEMOS?**

- Pintar as letras do alfabeto que forma a palavra voleibol.




CENTRO MUNICIPAL DE EDUCAÇÃO INFANTIL


PROFESSOR DELERMO POPPI

Rua José Makocsi, nº 335 - Jardim José Erdei, Fone: 39061065

Email: cmeidelermopoppi@rolandia.pr.gov.br



# VÔLEI DO ALFABETO



## COMO BRINCAR:

Primeiro deve ser escolhido um tema, como por exemplo, frutas. Em seguida as crianças formam um círculo e jogam vôlei, só que a cada lance, devem falar uma letra seguindo a ordem alfabética.

Quem deixar a bola cair deverá falar uma fruta que comece com a letra da vez, por exemplo se a bola caiu ao falar a letra "m", quem deixou cair poderá falar mamão, maçã ou melancia, por exemplo. Em seguida retorna-se ao jogo com a letra seguinte.




CENTRO MUNICIPAL DE EDUCAÇÃO INFANTIL

PROFESSOR DELERMO POPPI

Rua José Makocsi, nº 335 - Jardim José Erdei, Fone: 39061065

Email: cmeidelermopoppi@rolandia.pr.gov.br

➤ PINTE AS LETRAS DO ALFABETO QUE FORMA A PALAVRA **VOLEIBOL**.





CENTRO MUNICIPAL DE EDUCAÇÃO INFANTIL

PROFESSOR DELERMO POPPI

Rua José Makocsi, nº 335 - Jardim José Erdei, Fone: 39061065

Email: cmeidelermopoppi@rolandia.pr.gov.br

**SEXTA-FEIRA 29 DE OUTUBRO DE 2021**

<b>ATIVIDADE:</b>	<b>PROJETO ESCOLA ATIVA: VOLENÇOL.</b>
<b>O QUE VAMOS ESTUDAR?</b>	<p><b>(EI03EO02)</b>Próprio corpo e suas possibilidades motoras, sensoriais e expressivas. <b>Agir de maneira independente, com confiança em suas capacidades, reconhecendo suas conquistas e limitações.</b></p> <p><b>(EI03CG02)</b>O corpo e o espaço. <b>Demonstrar controle e adequação do uso de seu corpo em brincadeiras e jogos, escuta e reconto de histórias, atividades artísticas, entre outras possibilidades.</b></p> <p><b>(EI03ET07)</b> Contagem oral. <b>Relacionar números às suas respectivas quantidades e identificar o antes, o depois e o entre em uma sequência.</b></p>
<b>PARA QUE VAMOS ESTUDAR ESSES CONTEÚDOS?</b>	<ul style="list-style-type: none"><li>• Ampliar, progressivamente, suas atividades com base nas orientações dos(as) professor (as). <b>(Próprio corpo e suas possibilidades motoras, sensoriais e expressivas.)</b></li><li>• Movimentar-se seguindo orientações dos(as) professores(as), de outras crianças ou criando suas próprias orientações. <b>(O corpo e o espaço)</b></li><li>• Realizar contagem em situações cotidianas: quantidade de meninas e meninos da turma, de objetos variados, de mochilas, de bonecas e outras. <b>(Contagem oral.)</b></li><li>•</li></ul>
<b>COMO VAMOS ESTUDAR OS CONTEÚDOS?</b>	<p><b>1º MOMENTO:</b> Iniciaremos a aula com a recepção. Em seguida faremos o cabeçalho no quadro contendo, nome do cmei, data, como o tempo esta.</p> <p><b>2º MOMENTO:</b> Faremos uma roda de conversa para relembrar os esportes que já estudamos qual parte do corpo que usamos para jogar este esporte? Em quais lugares podemos jogar e etc.</p> <p><b>3º MOMENTO: Agora vamos brincar de Voleñol:</b></p> <p>VAMOS APRENDER JUNTOS COMO SE JOGA?</p> <p>A bola é colocada em um dos lençóis. A equipe com a bola deve lançá-la para a outra equipe. O objetivo é acertar a bola no lençol da equipe adversária. Toda vez que a bola</p>



## CENTRO MUNICIPAL DE EDUCAÇÃO INFANTIL

PROFESSOR DELERMO POPPI

Rua José Makocsi, nº 335 - Jardim José Erdei, Fone: 39061065

Email: cmeidelermopoppi@rolandia.pr.gov.br

atingir o lençol da equipe adversária, marca-se um ponto. Se a bola cair no chão, não é marcado o ponto. A bola será reposta no lençol da outra equipe.

Vamos assistir ao vídeo para entender mais como se joga. Link: Brincadeiras e Jogos- Voleiçol.

<https://www.youtube.com/watch?v=c0jxindWW1g>



**6º MOMENTO:** Depois vamos fazer duplas, um terá que jogar a bola para o outro contando (1,2,3,4...), sem deixar que a bola caia no chão. Se cair deverá começar contar novamente.

**COMO VAMOS REGISTRAR O QUE APRENDEMOS?**

- Atividade impressa: PROCURE NO CAÇA PALAVRAS: FUTEBOL E VÔLEI. DEPOIS PINTE A BOLA QUE USAMOS NO FUTEBOL E NO VÔLEI.



CENTRO MUNICIPAL DE EDUCAÇÃO INFANTIL

PROFESSOR DELERMO POPPI

Rua José Makocsi, nº 335 - Jardim José Erdei, Fone: 39061065

Email: cmeidelermopoppi@rolandia.pr.gov.br

- PROCURE NO CAÇA PALAVRAS: FUTEBOL E VÔLEI. DEPOIS PINTE A BOLA QUE USAMOS NO FUTEBOL E NO VÔLEI.



BASQUETE




VÔLEI



FUTEBOL



BOLICHE



TÊNIS



BEISEBOL





CENTRO MUNICIPAL DE EDUCAÇÃO INFANTIL

PROFESSOR DELERMO POPPI


Rua José Makocsi, nº 335 - Jardim José Erdei, Fone: 39061065

Email: cmeidelermopoppi@rolandia.pr.gov.br

## **33° ROTEIRO( continuação)**

# **PROJETO: ESCOLA ATIVA**

## **ESPORTES COM BOLA**



# **TÊNIS**

**NOME:**

**INFANTIL 5:**

**PROFESSORA:**





CENTRO MUNICIPAL DE EDUCAÇÃO INFANTIL

PROFESSOR DELERMO POPPI

Rua José Makocsi, nº 335 - Jardim José Erdei, Fone: 39061065

Email: cmeidelermopoppi@rolandia.pr.gov.br

**ROTEIRO: 33( continuação)**

**ATIVIDADES COMPLEMENTARES DE ESTUDO – COVID 19**  
**PROFESSORAS: Ariane de Paula Souto e Daiane Batista**

**- TURMA: INFANTIL 5A/B/C- PEQUENAS (5ANOS)**

**PERÍODO DE REALIZAÇÃO: DE 03 a 5 de NOVEMBRO**

**QUARTA-FEIRA 03 DE NOVEMBRO DE 2021**

ATIVIDADE:	PROJETO ESCOLA ATIVA: ESPORTE: TÊNIS
<b>O QUE VAMOS ESTUDAR?</b>	<b>(EI03EF09)</b> Escrita e ilustração <b>Levantar hipóteses em relação à linguagem escrita, realizando registros de palavras e textos, por meio de escrita espontânea.</b> <b>(EI03CG02)</b> Motricidade: controle e equilíbrio do corpo. <b>Demonstrar controle e adequação do uso de seu corpo em brincadeiras e jogos, escuta e reconto de histórias, atividades artísticas, entre outras possibilidades.</b> <b>(EI03EO03)</b> Convívio e interação social. <b>Ampliar as relações interpessoais, desenvolvendo atitudes de participação e cooperação.</b>
<b>PARA QUE VAMOS ESTUDAR ESSES CONTEÚDOS?</b>	<ul style="list-style-type: none"><li>• Participar de atividades que relacionem imagem e palavras.</li><li>• Movimentar-se nos jogos e brincadeiras: andar e correr de diversas maneiras, saltar e gesticular com controle e equilíbrio.</li><li>• Participar de situações de interações e brincadeiras agindo de forma solidária e colaborativa.</li></ul>
<b>COMO VAMOS ESTUDAR OS CONTEÚDOS?</b>	<b>1º MOMENTO:</b> Iniciaremos a aula com a recepção. Em seguida faremos o cabeçalho no quadro contendo, nome do cmei, data, como o tempo está. Também será feita a chamada, escreveremos o nome de cada criança presente no quadro. <b>2º MOMENTO:</b> Iremos apresentar um vídeo explicativo sobre o tênis <a href="https://www.youtube.com/watch?v=EKF0kMS_y4c">https://www.youtube.com/watch?v=EKF0kMS_y4c</a>



## CENTRO MUNICIPAL DE EDUCAÇÃO INFANTIL

PROFESSOR DELERMO POPPI

Rua José Makocsi, nº 335 - Jardim José Erdei, Fone: 39061065

Email: cmeidelermopoppi@rolandia.pr.gov.br

**3º MOMENTO:** No pátio externo iremos fazer diversos movimentos utilizando a bola de tênis.

1º MOVIMENTO: Jogar a bola para o alto e tentar pega-la;

2º MOVIMENTO: Quicar a bola no chão e tentar pegá-la;

3º MOVIMENTO: Jogar a bola para o amigo a quicando no chão.

**4º MOMENTO:** A professora irá estender uma rede e organizará as crianças em dupla onde uma ficará de um lado e a outra do outro lado da rede. As crianças deverão tentar lançar a bola para o parceiro que está do outro lado, sem tocá-la na rede.

**5º MOMENTO:**Atividade impressa: Circule as palavras e acordo com nome de cada figura.

**ATIVIDADE LEGAL**

CIRCULE AS PALAVRAS DE ACORDO COM O NOME DE CADA FIGURA:

 QUATRO QUADRA QUARTO	 TINTA TIRO TITIA
 RAQUEL ROQUE RAQUETE	 UNIFORME UNIDADE UNIÃO
 REMO REDE REI	 VELOZ VALE VELEIRO
 TEIIMA TÊNIS TENSÃO	 TOCHA TOCA TOM
 SALADA SAUDADE SALTO	 ZANGÃO ZAGUEIRO ZANGADO

**6º MOMENTO:** Vamos assistir a um episódio do POCOYO- Vamos jogar tênis!

<https://www.youtube.com/watch?v=i5u7uTCZauc>

**7ºMOMENTO:** Conversaremos com as crianças sobre o vídeo, qual parte que eles mais gostaram. Em seguida no **caderno de desenho** poderão ilustrar a parte que mais gostaram.

**COMO VAMOS REGISTRAR O QUE APRENDEMOS?**

- Fotografar os movimentos com a bola de tênis.
- Atividade impressa: Circule as palavras e acordo com nome de cada figura.
- Ilustrar no caderno de desenhos a parte que mais gostou do vídeo Vamos jogar tênis do Pocoyo.



CENTRO MUNICIPAL DE EDUCAÇÃO INFANTIL

PROFESSOR DELERMO POPPI

Rua José Makocsi, nº 335 - Jardim José Erdei, Fone: 39061065

Email: cmeidelermopoppi@rolandia.pr.gov.br

## ATIVIDADE LEGAL

CIRCULE A PALAVRAS DE ACORDO COM O NOME DE CADA FIGURA:

	QUATRO QUADRA QUARTO		TINTA TIRO TITIA
	RAQUEL ROQUE RAQUETE		UNIFORME UNIDADE UNIÃO
	REMO REDE REI		VELOZ VALE VELEIRO
	TEIMA TÊNIS TENSÃO		TOCHA TOCA TOM
	SALADA SAUDADE SALTO		ZANGÃO ZAGUEIRO ZANGADO



CENTRO MUNICIPAL DE EDUCAÇÃO INFANTIL

PROFESSOR DELERMO POPPI

Rua José Makocsi, nº 335 - Jardim José Erdei, Fone: 39061065

Email: cmeidelermopoppi@rolandia.pr.gov.br

**QUINTA-FEIRA 04 DE NOVEMBRO DE 2021**

<b>ATIVIDADE:</b>	<b>PROJETO ESCOLA ATIVA: TÊNIS DE MESA</b>
<b>O QUE VAMOS ESTUDAR?</b>	<p><b>(EI03CG05)</b> Motricidade e habilidade manual.</p> <p><b>Coordenar suas habilidades manuais no atendimento adequado a seus interesses e necessidades em situações diversas.</b></p> <p><b>(EI03TS02)</b> Suportes, materiais, instrumentos e técnicas das Artes Visuais e seus usos.</p> <p><b>Expressar-se livremente por meio de desenho, pintura, colagem, dobradura e escultura, criando produções bidimensionais e tridimensionais.</b></p>
<b>PARA QUE VAMOS ESTUDAR ESSES CONTEÚDOS?</b>	<ul style="list-style-type: none"><li>• Manipular objetos pequenos construindo brinquedos ou jogos e utilizar instrumentos como palitos, rolos e pequenas espátulas nas suas produções, com cada vez mais destreza.</li><li>• Manipular e identificar materiais de diferentes texturas: lisas, ásperas, macias, duras, moles etc.</li></ul>
<b>COMO VAMOS ESTUDAR OS CONTEÚDOS?</b>	<p><b>1º MOMENTO:</b> Iniciaremos a aula com a recepção. Em seguida faremos o cabeçalho no quadro contendo, nome do cmei, data, como o tempo está. Também será feita a chamada, escreveremos o nome de cada criança presente no quadro e será contado a quantidade de letras que cada nome possui.</p> <p><b>2º MOMENTO:</b> Será contado a história: BOLAS, ORA BOLAS</p> <p><a href="https://www.youtube.com/watch?v=128oc4wPz_s">https://www.youtube.com/watch?v=128oc4wPz_s</a></p> <p><b>3º MOMENTO:</b> Mostraremos um vídeo explicativo sobre o tênis de mesa suas regras etc.</p> <p><a href="https://www.youtube.com/watch?v=ltlCKe6PrLo">https://www.youtube.com/watch?v=ltlCKe6PrLo</a></p> <p><b>4º MOMENTO:</b> Vamos confeccionar uma raquete utilizando papelão. No link a seguir tem o passo a passo.</p> <p><a href="https://www.youtube.com/watch?v=5vXiPaN3w9A">https://www.youtube.com/watch?v=5vXiPaN3w9A</a></p>



CENTRO MUNICIPAL DE EDUCAÇÃO INFANTIL

PROFESSOR DELERMO POPPI

Rua José Makocsi, nº 335 - Jardim José Erdei, Fone: 39061065

Email: cmeidelermopoppi@rolandia.pr.gov.br



Após confeccionar sua raquete pode enfeita-la utilizando os materiais que mais gostar.

**A BOLINHA PODE SER AQUELA RETIRADA DE DENTRO DO DESODORANTE COMO NO EXEMPLO A SEGUIR**



**5º MOMENTO:** No pátio com suas bolinhas e raquetes as crianças poderão explorar movimentos, as rebatendo para cima, tentando rebater para e o amigo o amigo rebate-la de volta.

**6º MOMENTO:** Dividiremos a mesa do refeitório ao meio, e cada dupla poderá brincar de ping pong, brincadeira que se assemelha ao tênis de mesa, porém é uma brincadeira sem muitas regras. O objetivo principal será passar a bolinha para o outro lado da marcação utilizando a raquete para rebater.

**COMO VAMOS REGISTRAR O QUE APRENDEMOS?**

- Fotografar ou filmar a confecção da raquete/ explorando movimentos com bola e raquete/brincando de ping pong na mesa.



CENTRO MUNICIPAL DE EDUCAÇÃO INFANTIL

PROFESSOR DELERMO POPPI

Rua José Makocsi, nº 335 - Jardim José Erdei, Fone: 39061065

Email: cmeidelermopoppi@rolandia.pr.gov.br

**SEXTA-FEIRA 05 DE NOVEMBRO DE 2021**

<b>ATIVIDADE:</b>	<b>PROJETO ESCOLA ATIVA: O JOGO DE FUTEBOL</b>
<b>O QUE VAMOS ESTUDAR?</b>	<p><b>(EI03TS03)</b> Músicas e danças. <b>Reconhecer as qualidades do som (intensidade, duração, altura e timbre), utilizando-as em suas produções sonoras e ao ouvir músicas e sons.</b></p> <p><b>(EI03ET07)</b> Noções de cálculo mental e contagem como recurso para resolver problemas <b>Relacionar números às suas respectivas quantidades e identificar o antes, o depois e o entre em uma sequência.</b></p> <p><b>(EI03CG02)</b> Noções espaciais: dentro, fora, perto, longe, embaixo, em cima, de um lado, do outro, esquerda, direita, à frente, atrás etc. <b>Demonstrar controle e adequação do uso de seu corpo em brincadeiras e jogos, escuta e reconto de histórias, atividades artísticas, entre outras possibilidades.</b></p>
<b>PARA QUE VAMOS ESTUDAR ESSES CONTEÚDOS?</b>	<ul style="list-style-type: none"><li>• Vivenciar jogos e brincadeiras que envolvam música.</li><li>• Participar de situações em que seja estimulada a realizar o cálculo mental através de situações simples de soma e subtração.</li><li>• Participar e promover situações que envolvam comandos (dentro, fora, perto, longe, em cima, embaixo, ao lado, à frente, atrás, muito, pouco).</li></ul>
<b>COMO VAMOS ESTUDAR OS CONTEÚDOS?</b>	<p><b>1º MOMENTO:</b> Iniciaremos a aula com a recepção. Em seguida faremos o cabeçalho no quadro contendo, nome do cmei, data, como o tempo está. Também será feita a chamada, escreveremos o nome de cada criança presente no quadro e será enfatizado os sons das letras de cada nome.</p> <p><b>2º MOMENTO:</b> Vamos dançar e cantar a música: Vamos jogar bola- Mundo Bitá <a href="https://www.youtube.com/watch?v=Ey2eFH8NNQk">https://www.youtube.com/watch?v=Ey2eFH8NNQk</a></p> <p><b>3º MOMENTO:</b> Iremos brincar de <b>ACERTE O COPO E VEJA AS QUANTIDADES</b>. Você vai precisar de copos de plásticos, fita adesiva e bolinhas de ping</p>





## CENTRO MUNICIPAL DE EDUCAÇÃO INFANTIL

PROFESSOR DELERMO POPPI

Rua José Makocsi, nº 335 - Jardim José Erdei, Fone: 39061065

Email: cmeidelermopoppi@rolandia.pr.gov.br

pong ou bolinhas de papel.

- ✓ Cole os copos no beiral da mesa assim como a imagem abaixo. Uma criança por vez deve jogar 5 bolinhas, uma de cada vez. Ao finalizar sua jogada deve **contar as bolinhas** para verificar qual a quantidade que acertou dentro do copo.



**4º MOMENTO:** Também, nas mesas do refeitório utilizando os mesmos copinhos da brincadeira anterior e as bolinhas de ping pong, iremos brincar de **BOLINHA NO COPO**. No vídeo a seguir esta explicando passo a passo de como brincar.

[https://www.youtube.com/watch?v=t\\_hVQYclrZo](https://www.youtube.com/watch?v=t_hVQYclrZo)

- ✓ Primeiro irá utilizar 3 copos e organiza-los no final da mesa, em seguida a criança deve tentar **jogar a bolinha dentro do copo quicando** na mesa.

**5º MOMENTO:** Vamos fazer uma atividade impressa sobre quantidades de bola.

- ✓ Descubra a quantidade de bolas que cada criança acertou no cesto;
- ✓ Completar o gráfico utilizando as informações da tabela de acertos de bolas.





# CENTRO MUNICIPAL DE EDUCAÇÃO INFANTIL

PROFESSOR DELERMO POPPI

Rua José Makocsi, nº 335 - Jardim José Erdei, Fone: 39061065

Email: cmeidelermopopi@rolandia.pr.gov.br

	<p><b>BRINCADEIRA: ACERTE A BOLA NA CESTA</b></p> <ul style="list-style-type: none"><li>DESCUBRA QUANTAS BOLAS, CADA CRIANÇA ACERTOU NA CESTA:</li></ul> <table border="1"><thead><tr><th>CRIANÇAS</th><th>QUANTIDADE DE BOLAS NA CESTA</th><th>NÚMERO</th></tr></thead><tbody><tr><td></td><td></td><td></td></tr><tr><td></td><td></td><td></td></tr><tr><td></td><td></td><td></td></tr><tr><td></td><td></td><td></td></tr></tbody></table> <ul style="list-style-type: none"><li>AGORA, VOCÊ DEVERÁ COLORIR O GRÁFICO COM AS INFORMAÇÕES DA TABELA QUE VOCÊ ACABOU DE COMPLETAR:</li></ul>	CRIANÇAS	QUANTIDADE DE BOLAS NA CESTA	NÚMERO												
CRIANÇAS	QUANTIDADE DE BOLAS NA CESTA	NÚMERO														
<p><b>COMO VAMOS REGISTRAR O QUE APRENDEMOS?</b></p>	<ul style="list-style-type: none"><li>Fotografar/filmar as brincadeiras de ACERTE O COPO E VEJA AS QUANTIDADES/ BOLA NO COPO;</li><li>Atividade impressa:</li></ul> <p>*Descubra a quantidade de bolas que cada criança acertou no cesto;</p> <p>*Completar o gráfico utilizando as informações da tabela de acertos de bolas</p>															



CENTRO MUNICIPAL DE EDUCAÇÃO INFANTIL

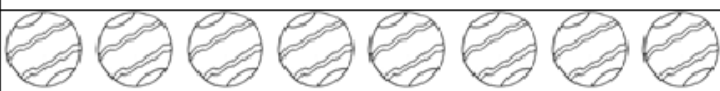





PROFESSOR DELERMO POPPI

Rua José Makocsi, nº 335 - Jardim José Erdei, Fone: 39061065

Email: cmeidelermopoppi@rolandia.pr.gov.br

## BRINCADEIRA: ACERTE A BOLA NA CESTA

- DESCUBRA QUANTAS BOLAS, CADA CRIANÇA ACERTOU NA CESTA:

CRIANÇAS	QUANTIDADE DE BOLAS NA CESTA	NÚMERO
		
		
		
		
		
		

- AGORA, VOCÊ DEVERÁ COLORIR O GRÁFICO COM AS INFORMAÇÕES DA TABELA QUE VOCÊ ACABOU DE COMPLETAR:

